

Schweizer Qualität

- Schweizer Beratung, Planung
• und Nachbetreuung

- Schweizer Standards bei
Auswahl der Kliniken (z.B.
geprüfter Partner, Zertifizierung
moderne Technik)

- Schweizer Transparenz bei
Kosten & Abläufen



+90 532 728 25 50

@swiss5medical



IMPLANTAT VERFAHREN



Implant treatment requires
two visits to our clinic.

1

Erstberatung: Der Zahnarzt wird Ihren Mund untersuchen und Röntgenaufnahmen machen, um festzustellen, ob Sie für Zahnimplantate geeignet sind. Außerdem werden Ihre Ziele und Behandlungsmöglichkeiten besprochen.

2

Implantat-Einsetzung: Wenn Sie ein geeigneter Kandidat sind, betäubt der Zahnarzt die Stelle und setzt das Titanimplantat in den Kieferknochen ein, das als Ersatz für die fehlende Zahnwurzel dient.

3

Osseointegration: Das Implantat heilt ein und verbindet sich mit dem Kieferknochen. Dieser Prozess, der Osseointegration genannt wird, kann einige Wochen bis mehrere Monate dauern.

IMPLANTAT VERFAHREN

DENTAL IMPLANT

4

Abutment-Anbringung:

Sobald das Implantat mit dem Kieferknochen verwachsen ist, bringt der Zahnarzt einen kleinen Verbindungsposten, genannt Abutment, auf dem Implantat an.

5

Hier ist die Übersetzung:

Abdrücke und Anfertigung des endgültigen Zahnersatzes:
Der Zahnarzt nimmt Abdrücke vom Abutment und den umliegenden Zähnen, um einen passgenauen Zahnersatz wie eine Krone, Brücke oder Prothese anfertigen zu lassen.

Anbringung des endgültigen Zahnersatzes:

Der endgültige Zahnersatz wird auf dem Abutment platziert und mit Zement oder Schrauben befestigt.

6

Nachsorge:

Der Zahnarzt wird Ihnen Nachsorgeanweisungen geben und Nachuntersuchungstermine vereinbaren, um einen ordnungsgemäßen Heilungsprozess und lang anhaltende Ergebnisse zu gewährleisten.

7



KRONE

ABUTMENT

SCHRAUBE



DER PROZESS DER LAMINAT VENEERS



- 1 Vorbereitung:** Der Zahnarzt betäubt die Stelle und trägt eine kleine Menge Zahnschmelz von der Vorderseite der Zähne ab, um Platz für die Veneers zu schaffen.
- 2 Abdrücke:** Mit einem 3D-Intraoralscanner nimmt der Zahnarzt präzise digitale Abdrücke der präparierten Zähne, um passgenaue Veneers mit optimaler Präzision und Komfort zu gestalten.
- 3 Provisorische Veneers:** Manchmal werden provisorische Veneers eingesetzt, während Ihre permanenten Veneers angefertigt werden.
- 4 Lächeldesign & Testphase:** Ein leichtes, 3D-gedrucktes Mock-up wird erstellt und getestet, um Ihr neues Lächeln zu visualisieren. Gemeinsam mit dem Zahnarzt können Sie das Design überprüfen und anpassen, bevor Ihre permanenten Veneers endgültig angefertigt werden, für das natürlichste und zufriedenstellendste Ergebnis.

DER PROZESS DER LAMINAT VENEERS

5

Anbringung der permanenten Veneers:

Sobald Ihre permanenten Veneers fertig sind, entfernt der Zahnarzt die provisorischen Veneers und bringt die neuen Veneers an, die für einen perfekten Sitz und Biss angepasst werden.

6

Zementierung:

Der Zahnarzt zementiert die Veneers fest und nimmt letzte Anpassungen für ein perfektes Aussehen und Gefühl vor.

7

Nachsorge:

Der Zahnarzt gibt Nachsorgeanweisungen und vereinbart Nachuntersuchungstermine, um eine ordnungsgemäße Heilung und langanhaltende Veneers zu gewährleisten.



UNTERSCHIED ZWISCHEN LAMINAT-veneERS UND ZAHNKRONEN

1

2

3

Abdeckung

Laminate-Veneers bedecken nur die Vorderseite des Zahnes, während vollständige Zahnkronen den gesamten Zahn, einschließlich der Kaufläche, umfassen.



Zahnpräparation

Laminate-Veneers erfordern weniger Präparation, da nur eine kleine Menge Zahnschmelz von der Vorderseite abgetragen wird. Vollkronen hingegen benötigen eine umfangreichere Präparation, da der gesamte Zahn umgeformt werden muss, um Platz für die Krone zu schaffen.



Indikationen

Laminate-Veneers werden hauptsächlich aus kosmetischen Gründen eingesetzt, z. B. zur Verbesserung des Erscheinungsbildes von verfärbten, abgebrochenen oder leicht schiefstehenden Zähnen. Vollkronen werden typischerweise verwendet, um Zähne wiederherzustellen, die gebrochen, abgenutzt oder mit großen Füllungen versehen sind. Sie schützen auch Zähne nach einer Wurzelkanalbehandlung.





ENEER

Eine dünne Schicht aus Porzellan oder Komposit, die auf die Vorderseite des Zahnes geklebt wird, um dessen Form, Farbe und Gesamterscheinung zu verbessern.



VOLLKRONE

Eine zahnärztliche Restauration, die den gesamten Zahn, einschließlich der Kaufläche, vollständig bedeckt, um seine Stärke und sein Aussehen wiederherzustellen.



ZAHNIMPLANTAT

Ein kleiner Titan-Pfosten, der in den Kieferknochen eingesetzt wird, um eine fehlende Zahnwurzel zu ersetzen und einen Ersatzzahn oder eine Brücke zu tragen.


Komposit-Veneers sind eine beliebte Option der ästhetischen Zahnheilkunde, die das Erscheinungsbild Ihrer Zähne verbessert. Im Gegensatz zu herkömmlichen Porzellan-Veneers können Komposit-Veneers oft ohne jegliche Zahnpräparation oder Beschleifung eingesetzt werden.

Sie bestehen aus zahnfarbenem Kompositharz, das direkt auf die Zahnoberfläche aufgetragen, dann geformt und poliert wird, um sich natürlich mit den umliegenden Zähnen zu verbinden. Komposit-Veneers können Probleme wie Verfärbungen, Absplitterungen, Lücken und leichte Fehlstellungen korrigieren.

KOMPOSIT-VENEER

ALL-ON-4 ALL-ON-5 **IMPLANTATE** ALL-ON-6

- Bei All-on-4, All-on-5 und All-on-6 handelt es sich um implantatgetragene Techniken zur Vollkiefer-Restauration in der Zahnmedizin.
- Dabei werden 4, 5 oder 6 Implantate im Kieferknochen platziert, um einen vollständigen Zahnersatz (für Ober- oder Unterkiefer) zu tragen.
- Dieses Verfahren bietet eine festsitzende, nicht herausnehmbare Lösung für Patienten, die die meisten oder alle ihre Zähne verloren haben.





ALL-ON-4/5/6 IMPLANTATE



Die Implantate werden strategisch platziert, um maximale Stabilität und Halt zu gewährleisten. Diese Methode ist ideal für Patienten, die die meisten oder alle ihre Zähne verloren haben und für die herkömmliche implantatgetragene Prothesen nicht geeignet sind.

Es handelt sich um einen chirurgischen Eingriff, der eine detaillierte Planung und präzise Platzierung erfordert.

Eine ausreichende Menge an gesundem Kieferknochen ist notwendig, um die Implantate zu tragen.

KOSTENEFFEKTIVER ANSATZ



Dadurch können wir Folgendes anbieten:

- einen schnelleren Behandlungsprozess
- niedrigere Kosten
- einen sichereren Ansatz

Bei Creative Smiles Turkey stellen wir durch sorgfältige Anpassung des Implantationswinkels eine stabile Positionierung im Kieferknochen sicher und vermeiden unnötige Zusatzverfahren. Unser Ziel ist es, die Stabilität zu maximieren und wichtige anatomische Strukturen zu schützen.

Dieser Ansatz reduziert nicht nur die Behandlungsdauer und -kosten, sondern gewährleistet auch ein komfortableres und vorhersehbareres Ergebnis.

Unser Team setzt fortschrittliche digitale Technologie und präzise Planung ein, um eine optimale Implantatneigung für die beste Stabilität, Funktion und Ästhetik zu erreichen.



In einigen Fällen kann eine Sinusbodenelevation oder Knochenaugmentation dennoch erforderlich sein, beispielsweise bei erheblichem Knochenschwund.

Unsere Spezialisten bewerten jeden Einzelfall und empfehlen den am besten geeigneten Behandlungsplan.



In unserer Klinik bieten wir Masseter-Botox als wirksame Lösung für Patienten an, die mit den Zähnen knirschen.

Bei dieser Behandlung wird Botulinumtoxin in die Kaumuskeln injiziert, um sie zu entspannen und so Schmerzen und Verspannungen durch Zähneknirschen zu reduzieren.

Es kann auch helfen, die Kieferlinie zu verschlanken und zu verfeinern.

Der Eingriff ist schnell, nahezu schmerzfrei und die Ergebnisse halten in der Regel mehrere Monate an.

Kontaktieren Sie uns, um einen Termin zu vereinbaren und mehr darüber zu erfahren, wie wir Ihnen helfen können.

MASSETER BOTOX



TEAM

ZIRCONIUM CROWN

CREATIVE SMILES TURKEY



ZIRCONIUM CROWN



CREATIVE SMILES TURKEY



COMPOSITE VENEER

CREATIVE SMILES TURKEY



E-MAX LAMINATE VENEER

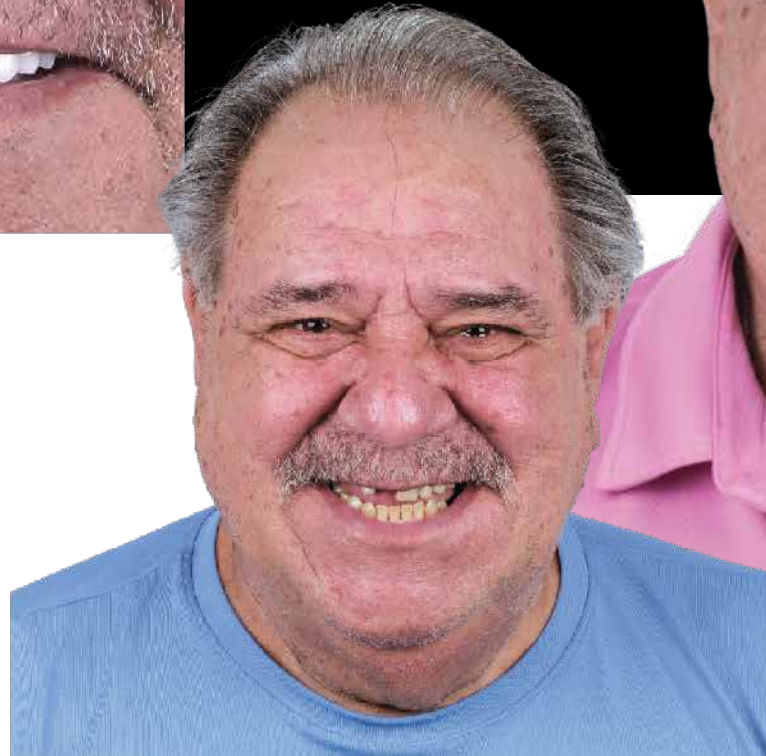
CREATIVE SMILES TURKEY



ALL-ON-4 IMPLANTS



CREATIVE SMILES TURKEY



ALL-ON-5 IMPLANTS



CREATIVE SMILES TURKEY





ALL-ON-6 IMPLANTS



CREATIVE SMILES TURKEY







Swiss5 Endüstriyel Mak-Bil Yaz. Telekom Ltd. Şti.
Güzeloba Mh. Çağlayangil CD. 3/B
Antalya/Türkiye
www.swiss5medical.ch
info@swiss5medical.ch

